



Bridge Saint Mandrier

**Joueurs:**  
Pour rejoindre le  
tournoi, identifier la  
table au démarrage



Rejoindre le tournoi en cours  
pour les joueurs

Affichage derniers résultats

Calcul de la marque

**Directeurs:**  
Pour organiser un  
tournoi et gérer les  
joueurs du club



Organisation du tournoi  
réservé directeur tournoi

Espace formation

Mode d'emploi / A propos

version 19 août 2023

Grand écran

Appli android

Site internet

Android



Pas de tournoi en cours  
ou en préparation.

Affichage derniers résultats

Calcul de la marque

Retour page d'accueil

Bridge Saint Mandrier



Hello Bruno Coiffier

Pas de tournoi en cours  
ou en préparation.

Affichage derniers résultats

Calcul de la marque

version 28 juin 2023 - APK: 1.1

Le retour à cette page d'accueil est  
maintenant réalisé en cliquant sur la flèche  
verte en haut à droite de l'écran.

*Il peut subsister quelques bugs, merci de  
bien vouloir les signaler.*

Mode d'emploi « Bridg'ette » version du 24 août 2023

# Phase de jeu

Lorsque la définition des tables est terminée, le directeur démarre le tournoi.

En attendant le démarrage, les joueurs rejoignent leurs tables et patientent ...



Pas de tournoi en cours  
ou en préparation.

Affichage derniers résultats

Calcul de la marque

Retour page d'accueil



Tableau des participants  
en cours de définition.

10:17:10

Attendez le démarrage du tournoi.

Affichage derniers résultats

Calcul de la marque

Retour page d'accueil

# Rejoindre un tournoi « Mitchell » en cours pour le joueur en sud

Joueur en sud: Identifiez vous en cliquant sur votre n° de table.

Paire NS	N°	Donnes jouées
Patrick Peltre Marie-Jeanne Lefevre	1	0
Hélène Pujol Aimee Agostino	2	0
Claude Cavaller Christian Dozol	3	0
Jean-Marie Laurant Bruno Coiffier	4	2
Bernard Cointe Jacotte Cointe	5	0

Attente sélection ...

Retour page d'accueil

Table



Position n° 1

Vérifiez les joueurs de la table:

En Nord Sud: Jean-Marie Laurant et Bruno Coiffier

En Est Ouest: Pierre Blanchard et Annie Bouvier

Si numéro table OK  
commencer à jouer

Si ERREUR table  
retour sélection table



Ne vous trompez pas  
de table, vérifiez !!!

Revenez à la page  
précédente en cas d'erreur

Table n° 3

SOS

Nord Sud: Nord Table 3 et Sud Table 3  
Est Ouest: Est Table 3 et Ouest Table 3

1ère donne/20 - Tour n° 1/5

9 10 11 12

9

Attention

Vous êtes les premiers à jouer cet étui,  
**mélangez** les cartes et **distribuez**

Nord donneur - Est-Ouest vulnérables

Entrez le contrat

Entrez l'entame

Entrez le résultat

Points NS ?

# Commencer à jouer ...

Vérifiez vos adversaires

Vérifiez que vous avez bien les bons étuis  
que vous devez jouer avec vos adversaires

Prenez les étuis dans l'ordre indiqué  
(étuis partagés entre 2 tables: voir diapo suivante)

Préparez l'étui si vous êtes  
les premiers à le jouer



# Partage des étuis en présence de guéridon

Table n° 8 SOS

Nord Sud: Nord Table 8 et Sud Table 8  
Est Ouest: Est Table 7 et Ouest Table 7

4ème donne/24 - Tour n° 2/8

4 5 6

4

Clic numéro étui...

Vous êtes les premiers à jouer cet étui, mélangez les cartes et distribuez

Ouest donneur - Tous vulnérables

Entrez le contrat

Entrez l'entame

Entrez le résultat

Points NS ?

Table n° 8 SOS

Nord Sud: Nord Table 8 et Sud Table 8  
Est Ouest: Est Table 7 et Ouest Table 7

4ème donne/24 - Tour n° 2/8

4 5 6

4

... choix de l'étui à jouer

Vous êtes les premiers à jouer cet étui, mélangez les cartes et distribuez

Ouest donneur - Tous vulnérables

Entrez le contrat

Entrez l'entame

Entrez le résultat

Points NS ?

Table n° 8 SOS

Nord Sud: Nord Table 8 et Sud Table 8  
Est Ouest: Est Table 7 et Ouest Table 7

4ème donne/24 - Tour n° 2/8

4 5 6

6

Numéro grisé lorsque l'étui a été joué

Vous êtes les premiers à jouer cet étui, mélangez les cartes et distribuez

Est donneur - Est-Ouest vulnérables

Entrez le contrat

Entrez l'entame

Entrez le résultat

Points NS ?

Table n° 8 SOS

Nord Sud: Nord Table 8 et Sud Table 8  
Est Ouest: Est Table 7 et Ouest Table 7

5ème donne/24 - Tour n° 2/8

4 5 6

4

Vous êtes les premiers à jouer cet étui, mélangez les cartes et distribuez

Ouest donneur - Tous vulnérables

Entrez le contrat

Entrez l'entame

Entrez le résultat

Points NS ?

*Exemple d'un tournoi Mitchell avec 8 tables complètes et 3 étuis par table, guéridon entre les tables 4 et 5, pas d'étuis à la table 8, les tables 1 et 8 se partagent les étuis qui arrivent à la table 1*



Table n° 3

SOS

Nord Sud: Nord Table 3 et Sud Table 3  
Est Ouest: Est Table 3 et Ouest Table 3

1ère donne/15 - Tour n° 1/5

7 8 9

7

Sud donneur - Tous vulnérables

Contrat 3 SA joué par Est

Sud entame 7♣

Résultat égal

Est: 3 SA égal  
Points NS: -600

Faites valider  
le résultat  
par Est/Ouest

Après validation,  
le score provisoire sur la donne s'affichera,  
vous pourrez entrer les diagrammes  
et passer à la donne suivante.

## Faites valider le résultat

Après validation du résultat, vous ne pouvez pas revenir en arrière !

En cas d'erreur, notez le problème et informez le directeur du tournoi qui pourra arbitrer la donne à la fin du tournoi !

Si vous êtes passés à la donne suivante sans entrer les diagrammes, vous pourrez le faire avant de changer de position



Table n° 3

SOS

Nord Sud: Nord Table 3 et Sud Table 3  
Est Ouest: Est Table 3 et Ouest Table 3

Donne n° 7

Sud donneur - Tous vulnérables

NS	EO	cont.	par	ent.	res	pts	% NS
2	1	3 ♥	E	5 ♦	=	-140	100.0
3	3	3 SA	E	7 ♣	=	-600	0.0

Entrez les diagrammes

Si vous n'avez pas le temps de les entrer  
laissez aux suivants !

1ère donne jouée sur 15

Passez à la  
donne suivante

Table n° 4 SOS

Nord Sud: Bruno Coiffier et Jean-Marie Laurant  
Est Ouest: Aline Hebert et Hélène Garcia

2 ème donne sur 25

Etuis 16 17 18 19 20

17

Nord donneur - Personne vulnérable

Entrez le contrat

Entrez l'entame

Entrez le résultat

Points NS ?

# Entrée du résultat pour une donne

Nord donneur - Personne vulnérable

Contrat 3 SA joué par --

passe général

1 SA	1 ♠	1 ♥	1 ♦	1 ♣
2 SA	2 ♠	2 ♥	2 ♦	2 ♣
3 SA	3 ♠	3 ♥	3 ♦	3 ♣
4 SA	4 ♠	4 ♥	4 ♦	4 ♣
5 SA	5 ♠	5 ♥	5 ♦	5 ♣
6 SA	6 ♠	6 ♥	6 ♦	6 ♣
7 SA	7 ♠	7 ♥	7 ♦	7 ♣
	-	X	XX	

Joué par Nord Est Sud Ouest

OK

Entrez l'entame

Entrez le résultat

Points NS ?

Nord donneur - Personne vulnérable

Contrat 3 SA joué par Sud

Ouest entame ? ?

As♠	As♥	As♦	As♣
R♠	R♥	R♦	R♣
D♠	D♥	D♦	D♣
V♠	V♥	V♦	V♣
10♠	10♥	10♦	10♣
9♠	9♥	9♦	9♣
8♠	8♥	8♦	8♣
7♠	7♥	7♦	7♣
6♠	6♥	6♦	6♣
5♠	5♥	5♦	5♣
4♠	4♥	4♦	4♣
3♠	3♥	3♦	3♣
2♠	2♥	2♦	2♣

OK

Entrez le résultat

Points NS ?

Nord donneur - Personne vulnérable

Contrat 3 SA joué par Sud

Ouest entame 6♥

Résultat égal

=

+1 +2 +3 +4

-1 -2 -3 -4 -5

-6 -7 -8 -9

OK

Points NS 400

Faites valider  
le résultat  
par Est/Ouest

Après validation,  
le score provisoire sur la donne s'affichera,  
vous pourrez entrer les diagrammes  
et passer à la donne suivante.

# Après validation du résultat

**Table n° 3**

Nord Sud: Nord Table 3 et Sud Table 3  
Est Ouest: Est Table 3 et Ouest Table 3

**Donne n° 7**  
Sud donneur - Tous vulnérables

NS	EO	cont.	par	ent.	res	pts	% NS
2	1	3 ♥	E	5 ♦	=	-140	100.0
3	3	3 SA	E	7 ♠	=	-600	0.0

*Si vous n'avez pas le temps de les entrer laissez aux suivants !*

1ère donne jouée sur 15



**Diagrammes donne n° 7**

♠	V 7 3	Nord	♠	R 9 5
♥	A 10 6 2		♥	D 8 4
♦	R 9 5		♦	V 7 3
♣	D 8 4	Sud	♣	A 10 6 2
			♠	D 8 4
			♥	V 7 3
			♦	A 10 6 2
			♣	R 9 5

Vérifier la main d'Ouest

↑	As	R	D	V
	10	9	8	7
	6	5	4	3
↓	2		suivant	

Attente enregistrement des diagrammes



**Table n° 3**

Nord Sud: Nord Table 3 et Sud Table 3  
Est Ouest: Est Table 3 et Ouest Table 3

**Donne n° 7**  
Sud donneur - Tous vulnérables

NS	EO	cont.	par	ent.	res	pts	% NS
2	1	3 ♥	E	5 ♦	=	-140	100.0
3	3	3 SA	E	7 ♠	=	-600	0.0

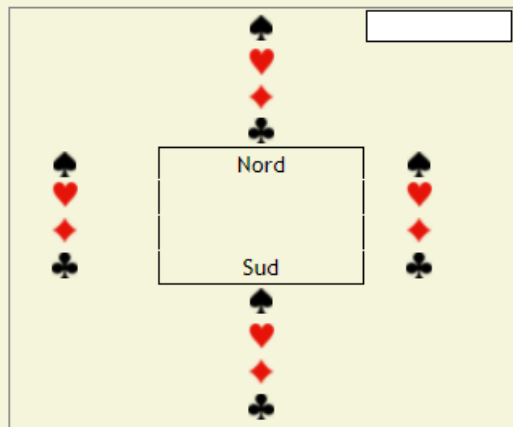
♠	V 7 3	Nord	♠	R 9 5
♥	A 10 6 2		♥	D 8 4
♦	R 9 5		♦	V 7 3
♣	D 8 4	Sud	♣	A 10 6 2
			♠	D 8 4
			♥	V 7 3
			♦	A 10 6 2
			♣	R 9 5

1ère donne jouée sur 15



# Entrée des diagrammes

Entrée des diagrammes de la donne n° 16



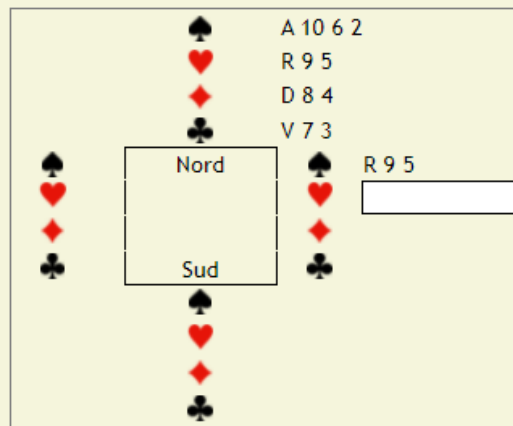
manque des cartes

↑	As	R	D	V
↓	10	9	8	7
	6	5	4	3
	2		suivant	

cpt: 1, nb donnes jouées: 25

Passez à la donne suivante

Entrée des diagrammes de la donne n° 16



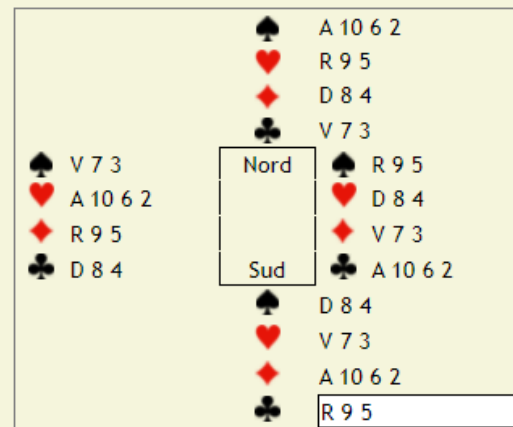
manque des cartes

↑	As	R	D	V
↓	10	9	8	7
	6	5	4	3
	2		suivant	

cpt: 1, nb donnes jouées: 25

Passez à la donne suivante

Entrée des diagrammes de la donne n° 16



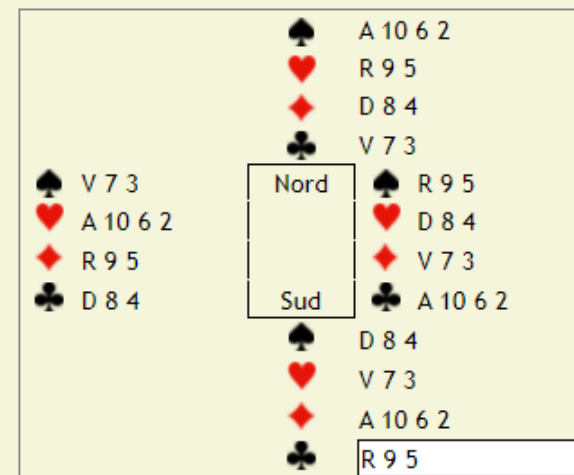
Vérifier la main d'Ouest

↑	As	R	D	V
↓	10	9	8	7
	6	5	4	3
	2		suivant	

cpt: 1, nb donnes jouées: 25

Passez à la donne suivante

Entrée des diagrammes de la donne n° 16



enregistrement terminé

cpt: 1, nb donnes jouées: 25

Passez à la donne suivante

# Affichage du résumé de la position après validation du résultat de la dernière donne du paquet

**Table n° 3**

Nord Sud: Nord Table 3 et Sud Table 3  
Est Ouest: Est Table 3 et Ouest Table 3

**Donne n° 9**  
Nord donneur - Est-Ouest vulnérables

NS	EO	cont.	par	ent.	res	pts	% NS
2	1	1 ♥	E	2 ♦	-3	300	100.0
3	3	4 ♥	E	A ♣	=	-620	0.0

*Si vous n'avez pas le temps de les entrer laissez aux suivants !*

3 donnes jouées sur 15

**Résultats des donnes jouées**

Etui	cont.	par	ent.	res	pts	% NS	Moy.
7	3 SA	E	7 ♠	=	-600	0.0	33.3
8	3 ♠	E	9 ♦	-1	50	100.0	
9	4 ♥	E	A ♣	=	-620	0.0	

Attention  
les Est-Ouest changent de position !

*Les cases sur fond jaune vous donnent votre score provisoire sur cette donne à ce stade du tournoi: Ici score 0% pour la paire NS 3*

*Le numéro d'étui sur fond jaune vous indique que les diagrammes n'ont pas été rentrés pour cet étui*

*En cliquant sur l'une des lignes correspondant à un étui, l'application réaffiche les résultats pour l'étui concerné.*

*Vous pouvez alors entrer les diagrammes manquants*

**Table n° 3**

Nord Sud: Nord Table 3 et Sud Table 3  
Est Ouest: Est Table 3 et Ouest Table 3

**Donne n° 8**  
Ouest donneur - Personne vulnérable

NS	EO	cont.	par	ent.	res	pts	% NS
3	3	3 ♠	E	9 ♦	-1	50	100.0
2	1	4 ♠	E	4 ♥	=	-420	0.0

*Si vous n'avez pas le temps de les entrer laissez aux suivants !*

3 donnes jouées sur 15

**Résultats des donnes jouées**

Etui	cont.	par	ent.	res	pts	% NS	Moy.
7	3 SA	E	7 ♠	=	-600	0.0	33.3
8	3 ♠	E	9 ♦	-1	50	100.0	
9	4 ♥	E	A ♣	=	-620	0.0	

Attention  
les Est-Ouest changent de position !

# Tournoi « Mitchell » avec relais - première position de la paire en relais

Tournoi du 28 août 2022

Vérifiez les caractéristiques du tournoi:

**Mitchell, 5 tables incomplètes, 5 positions, relais EO table 5**

Si incorrect  
retour définition des paires

Fin tournoi prévue à 22:18 minutes

25 donnes en circulation  
25 donnes jouées par table

Avant le démarrage du tournoi,  
vous pouvez raccourcir la durée du tournoi  
en diminuant le nombre d'étuis par tables

Etuis par table:

Démarrage tournoi !

Après le démarrage, si le tournoi s'éternise  
vous pourrez supprimer les dernières positions

Retour page direction de tournoi

Joueur en sud: Identifiez vous  
en cliquant sur votre paire.

Paire NS	N° paire	
Nord Table 1 Sud Table 1	1	0
Nord Table 2 Sud Table 2	2	0
Nord Table 3 Sud Table 3	3	0
Nord Table 4 Sud Table 4	4	0

Dans la première position,  
la paire en relais prépare les donnes  
et peut entrer les diagrammes.

Paire EO 5 en relais

Attente selection ...

Retour page d'accueil

Table n° 5

SOS

Est Ouest: Est Table 5 et Ouest Table 5

Première position, vous êtes en relais.

Vous devez préparer les donnes  
et entrer les diagrammes  
pour la position suivante.

Récupérez les étuis:

Etuis

Préparez la donne n° 21,  
puis entrez les diagrammes

The diagram shows a card table with four suits: Spades (♠), Hearts (♥), Diamonds (♦), and Clubs (♣). The suits are arranged in a circle around a central box. The central box is divided into two sections: 'Nord' (North) and 'Sud' (South). The suits are also arranged in a circle around the central box, with Spades at the top, Hearts on the right, Diamonds on the left, and Clubs at the bottom.

manque des cartes

↑

As	R	D	V
10	9	8	7
6	5	4	3
2		suivant	

↓

Attente fin d'entrée des diagrammes

Préparez la donne suivante

Spécifique aux tournois de type Mitchell.

La paire en relais récupère les étuis, mélange les jeux, distribue les donnes, puis entre les diagrammes de chacune des donnes.

Comme cela, au deuxième tour, la table qui va récupérer les étuis n'aura pas à entrer les diagrammes.

Et cela permet à la paire en relais de s'occuper quelques temps ... !

# Rejoindre un tournoi « Howell » pour une paire

## Paire n° 3

Nord Table 3 et Sud Table 3

Tour n° 1, allez table



en Nord-Sud.

En Est-Ouest, la paire n° 4:  
Nord Table 4 et Sud Table 4

Récupérez les étuis:

Etuis  5  6  7  8

Si joueurs OK  
commencez à jouer en NS

Si ERREUR paire  
retour sélection paire

## Paire n° 4

Nord Table 4 et Sud Table 4

Tour n° 1, allez table



en Est-Ouest.

En Nord-Sud, la paire n° 3:  
Nord Table 3 et Sud Table 3

Récupérez les étuis:

Etuis  5  6  7  8

Si joueurs OK  
commencez à jouer en EO

Si ERREUR paire  
retour sélection paire

Suivez les indications  
fonction de votre numéro  
de paire

N° de table

NS ou EO

Etuis à récupérer



**Paire n° 3**

SOS

Nord Table 3 et Sud Table 3

**Tour n° 1, vous êtes table n° 2 en Nord-Sud.**

En Est-Ouest, la paire n° 4:  
Nord Table 4 et Sud Table 4

1ère donne sur 28

Etuis

**5**

Vous êtes les premiers à jouer cet étui,  
mélangez les cartes et distribuez

Nord donneur - Nord-Sud vulnérables

Entrez le contrat

Entrez l'entame

Entrez le résultat

Points NS ?

**Tour n° 1, vous êtes table n° 2 en Nord-Sud.**

En Est-Ouest, la paire n° 4:  
Nord Table 4 et Sud Table 4

1ère donne sur 28

Etuis

**5**

Vous êtes les premiers à jouer cet étui,  
mélangez les cartes et distribuez

Nord donneur - Nord-Sud vulnérables

Contrat 3 SA joué par Est

Sud entame 6♠

Résultat égal

Points NS: -400

Faites valider  
le résultat  
par Est/Ouest

Après validation,  
le score provisoire sur la donne s'affichera,  
vous pourrez entrer les diagrammes  
et passer à la donne suivante.

# Tournoi « Howell »

*L'entrée des informations est  
réalisée par la paire Nord-  
Sud ou par la paire Est-Ouest  
de façon identique à celle  
d'un tournoi de type  
Mitchell.*

*C'est le premier résultat  
entré qui prime !!!*

*La paire Est-Ouest valide le  
résultat entré par la paire  
Nord-Sud ou inversement  
selon celui qui a entré le  
résultat*

**Paire n° 3**

SOS

Nord Table 3 et Sud Table 3

**Tour n° 1, vous êtes table n° 2 en Nord-Sud.**

En Est-Ouest, la paire n° 4:  
Nord Table 4 et Sud Table 4

Scores provisoires donne n° 5

NS	EO	cont.	par	ent.	res	pts	% NS
3	4	3 SA	E	6♠	=	-400	50.0

Entrez les diagrammes

Si vous n'avez pas le temps de les entrer  
laissez aux suivants !

1 donne jouée sur 28

Passez à la  
donne suivante



# Tournoi « Howell » avec relais

**Paire n° 7**

Nord Table 7 et Sud Table 7

Tour n° 1, vous êtes en relais

Patentez table

4

en attendant la fin du tour.

Récupérer les étuis:

Etuis  17  18  19  20

Si joueurs OK  
cliquez ICI  
pour continuer

Si ERREUR paire  
retour sélection paire

**Paire n° 7**

Nord Table 7 et Sud Table 7

Patentez  
en attendant la fin du tour n° 1

Au prochain tour, vous irez table

2

en Nord-Sud.

on attend !

Si ERREUR paire  
retour sélection paire

*Après avoir validé sa position à la table relais, l'application procède au changement de tour pour la paire en relais*

*La paire en relais doit patienter jusqu'à la fin du tour en cours sur les autres tables.*

Phase de préparation du tournoi

# Connexion obligatoire pour le directeur du tournoi



Organisation du tournoi  
réservé directeur de tournoi

Identifiez-vous

**Connexion**

**Retour page d'accueil**



Aujourd'hui 04 mai 2022

Pas de tournoi en préparation,  
en cours ou en clôture

**Création nouveau tournoi**

**Gestion des joueurs**

**Paramétrage application**

**Retour page d'accueil**

*Moins d'affichage*


Se déconnecter

Changer mon mot de passe

Administration

# Création d'un tournoi

Affichage sur ordinateur: les tableaux « Mitchell » sont côte à côte  
 Sur smartphone: les deux tableaux sont l'un en dessous de l'autre.  
 La disposition est fonction de la largeur de l'écran, la largeur minimale pour changer de disposition est paramétrable.



**Affiche / masque types de tournoi**

**Howell → Mitchell**

Howell: compléter le tableau des paires, minimum 4 paires pour 2 tables complètes, la paire n° 1 est réservée aux joueurs à mobilité réduite.

**Tableau des paires**

N°	Nom
1	
2	
3	
4	
5	

Ajouter une paire

Tableau incomplet

Permutation de paires: cliquez sur une paire pour la sélectionner

**Retour page direction de tournoi**

**Affiche / masque types de tournoi**

**Mitchell → Howell**

Mitchell: compléter les 2 tableaux, minimum 5 tables incomplètes

**Tableau des paires Nord-Sud**

NS	Nom
1	
2	
3	
4	
5	

Ajouter une paire

Tableau NS incomplet

**Tableau des paires Est-Ouest**

EO	Nom
1	



**Affiche / masque types de tournoi**

**Mitchell → Howell**

Mitchell: compléter les 2 tableaux, minimum 5 tables incomplètes

**Tableau des paires Nord-Sud**

NS	Nom
1	

Ajouter une paire

Tableau NS incomplet

**Tableau des paires Est-Ouest**

EO	Nom
1	
2	
3	
4	
5	

Ajouter une paire

Tableau EO incomplet

Permutation de paires: cliquez sur une paire pour la sélectionner

**Retour page direction de tournoi**

Bascule type de tournoi

Howell: Un seul tableau pour la définition des paires

Mitchell: Deux tableaux pour la définition des paires NS et EO

# Tournoi type « Howell »

*Pour créer un tournoi de type « Howell », le directeur de tournoi remplit le tableau des paires: 4 paires minimum, 10 paires maximum.*

*Au-delà de 10 paires, il faut basculer sur un tournoi de type Mitchell avec 5 tables et plus.*

Affiche / masque types de tournoi

Howell → Mitchell

Howell: compléter le tableau des paires, minimum 4 paires pour 2 tables complètes, la paire n° 1 est réservée aux joueurs à mobilité réduite.

Tableau des paires

N°	Nom
1	
2	
3	
4	
5	
Ajouter une paire	

Tableau incomplet

Permutation de paires:  
cliquez sur une paire pour la sélectionner

Retour page direction de tournoi

Affiche / masque types de tournoi

Howell → Mitchell

Howell: compléter le tableau des paires, minimum 4 paires pour 2 tables complètes, la paire n° 1 est réservée aux joueurs à mobilité réduite.

Tableau des paires

N°	Nom
1	Nord Table 1
	Sud Table 1
2	Nord Table 2
	Sud Table 2
3	Nord Table 3
	Sud Table 3
4	Nord Table 4
	Sud Table 4
5	Nord Table 5
	Sud Table 5
6	Nord Table 6
	Sud Table 6
Ajouter une paire	

Nombre de paires OK

Permutation de paires:  
cliquez sur une paire pour la sélectionner

ok pour continuer !

Retour page direction de tournoi

Ajout paire



# Mitchell avec une table incomplète

## Relais en Est-ouest

Mitchell → Howell

Mitchell: compléter les 2 tableaux,  
minimum 5 tables incomplètes

Tableau des paires Nord-Sud

NS	Nom
1	Nord Table 1
	Sud Table 1
2	Nord Table 2
	Sud Table 2
3	Nord Table 3
	Sud Table 3
4	Nord Table 4
	Sud Table 4
5	
Ajouter une paire	

Tableaux complets

Tableau des paires Est-Ouest

EO	Nom
1	Est Table 1
	Ouest Table 1
2	Est Table 2
	Ouest Table 2
3	Est Table 3
	Ouest Table 3
4	Est Table 4
	Ouest Table 4
5	Est Table 5
	Ouest Table 5
Ajouter une paire	

Tableau EO complet

Permutation de paires:  
cliquez sur une paire pour la sélectionner

ok pour continuer !

## Relais en Nord-Sud

Mitchell → Howell

Mitchell: compléter les 2 tableaux,  
minimum 5 tables incomplètes

Tableau des paires Nord-Sud

NS	Nom
1	Nord Table 1
	Sud Table 1
2	Nord Table 2
	Sud Table 2
3	Nord Table 3
	Sud Table 3
4	Nord Table 4
	Sud Table 4
5	Ouest Table 5
	Est Table 6
Ajouter une paire	

Tableaux complets

Tableau des paires Est-Ouest

EO	Nom
1	Est Table 1
	Ouest Table 1
2	Est Table 2
	Ouest Table 2
3	Est Table 3
	Ouest Table 3
4	Est Table 4
	Ouest Table 4
5	
Ajouter une paire	

Tableau EO incomplet

Permutation de paires:  
cliquez sur une paire pour la sélectionner

ok pour continuer !

# Entrée du nom d'un joueur

Le joueur n'est pas membre du club de bridge, il est invité

Annuler et revenir à l'affichage précédent

Effacer les premières lettres déjà entrées



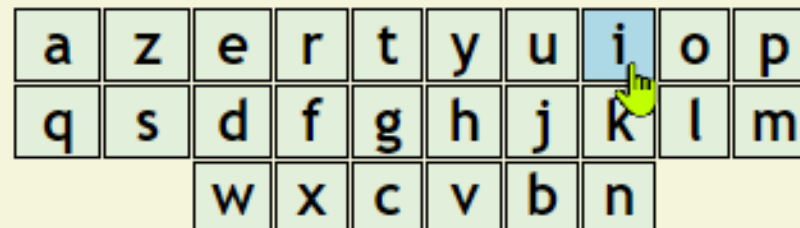
Joueur en Nord table 2

Invité

Nouveau

Entrez les premières lettres du nom du joueur

CO



Clear

espace



Retour page direction de tournoi

Pour entrer le nom d'un nouveau joueur membre du club de bridge

Effacer la dernière lettre

*Sur ordinateur:  
on peut utiliser le  
clavier de l'ordinateur !*



Tableau des paires Nord-Sud

NS	N° club	Nom
1	349	Patrick Peltre
	1199	Marie-Jeanne Lefevre
2	597	Hélène Pujol
	753	Aimée Agostino
3	1347	Claude Cavaller
	224	Christian Dozol
4	604	Jean-Marie Laurant
	104	Bruno Coiffier
5	323	Bernard Cointe
	761	Jacotte Cointe
Ajouter une table		
Tableau NS complet		

Tableau des paires Est-Ouest

EO	N° club	Nom
1	1272	Cathy Marois
	1305	Nicole Bontemps
2	943	Denise Martinet
	836	Dominique Marcellesi
3	1355	André Piccione
	1363	Maryvonne Piccione
4	1149	Annie Bouvier
	1339	Pierre Blanchard
5	191	Odile Chave
	480	Pierre Celton
Ajouter une table		
Tableau EO complet		

Les 2 tableaux sont complets

ok pour continuer !

Retour page direction de tournoi



### Tournoi Howell du 07 mai 2022

7 paires et 7 positions

Avec 7 positions et 4 donnes par table  
la durée du tournoi sera 3:39 minutes  
soit une fin de tournoi à 15:48:00 minutes

Vous avez la possibilité au démarrage du tournoi  
de raccourcir la durée du tournoi  
en diminuant le nombre de donnes par tables

Donnes par table:  **4**

Donnes en circulation: 28

Donnes jouées par table: 24

Fin tournoi prévue à 15:48:00

**Démarrage tournoi !**

Après le démarrage, si le tournoi s'éternise  
vous pourrez supprimer les dernières positions

**Retour page de définition des paires**



### Tournoi du 12 novembre 2021

5 tables complètes  
avec 5 paires Nord Sud et 5 paires Est Ouest

Par défaut, avec 5 positions et 5 donnes par table  
la durée du tournoi est 3:20 minutes  
soit une fin de tournoi à 13:49:34 minutes

Vous avez la possibilité au démarrage du tournoi  
de raccourcir la durée du tournoi  
en diminuant le nombre de donnes par tables

Donnes par table:  **5**

Donnes en circulation: 25

Donnes jouées par table: 25

Fin tournoi prévue à 13:49:34

**Démarrage tournoi !**

Après le démarrage, si le tournoi s'éternise  
vous pourrez supprimer les dernières positions

**Retour page de définition des paires**



### Tableau de bord tournoi du 12 novembre 2021

5 tables complètes, 5 donnes par table  
5 positions, 25 donnes en circulation.

Nombre positions:  **5**    
Donnes jouées: 25, fin tournoi: 04:07:30

### Temps écoulé

Avancement tournoi				
Paire NS	Paire EO	Dernière donne enregistrée	Donnes jouées	Position courante
1	0	0	0	1
2	0	3	0	1
3	0	6	0	1
4	0	9	0	1
5	0	12	0	1

En cas de souci sur un étui,  
affichage du diagramme pour reconfigurer l'étui concerné

**Etui n° 1**

**Attente tournoi terminé pour afficher les résultats provisoires**

S'il manque des résultats,  
forçage terminaison et entrée des résultats manquants  
en utilisant la feuille de marque de la table concernée  
ou en utilisant les feuilles de suivi des étuis

**Forcer l'arrêt du tournoi**

**Retour page direction de tournoi**

Avancement tournoi				
Paire NS	Paire EO	Dernière donne enreg.	Donnes jouées	Position courante
1	0	0	0	1
2	3	3	15	6
3	3	9	3	2
4	4	11	2	1
5	0	12	0	1

En cas d'erreur de saisie sur une donne, vous pouvez corriger le résultat sans attendre que le tournoi soit terminé, en cas de souci sur un étui, vous pouvez afficher le diagramme pour reconfigurer l'étui.

Sélectionnez l'étui concerné

-10 -1 n° 15 +1 +10

Correction Diagramme

Attente tournoi terminé pour afficher les résultats provisoires

S'il manque des résultats, forçage terminaison et entrée des résultats manquants en utilisant les feuilles de suivi des étuis ou la feuille de marque de la table concernée.

Forcer l'arrêt du tournoi

Retour page direction de tournoi

# Correction d'une donne / Reconfiguration d'un étui pendant le tournoi

## Correction du résultat du donne en cours de tournoi

Résultats donne n° 11

Sud donneur - Personne vulnérable

NS	EO	cont.	par	ent.	res	pts	rg
2	5	3 ♠	S	D ♥	-1	-50	1.0
4	4	5 ♦	E	4 ♥	=	-400	0.0

Sélectionnez la ligne concernée dans le tableau des résultats.

Retour au tableau de bord

Sud donneur - Personne vulnérable

NS	EO	cont.	par	ent.	res	pts	rg
2	5	3 ♠	S	D ♥	-1	-50	1.0
4	4	5 ♦	E	4 ♥	=	-400	0.0

Sélectionnez la ligne concernée dans le tableau des résultats.

Résultat table NS 4 avec EO 4

Contrat 3 SA joué par Est

Sud entame 4 ♥

Résultat égal

Est: 3 SA égal  
Points NS: -400

Valider la correction

Attente validation correction ...



Avancement tournoi				
Paire NS	Paire EO	Dernière donne enreg.	Donnes jouées	Position courante
1	0	0	0	1
2	3	3	15	6
3	3	9	3	2
4	4	11	2	1
5	0	12	0	1

En cas d'erreur de saisie sur une donne, vous pouvez corriger le résultat sans attendre que le tournoi soit terminé, en cas de souci sur un étui, vous pouvez afficher le diagramme pour reconfigurer l'étui.

Sélectionnez l'étui concerné

-10 -1 n° 15 +1 +10

Correction

Diagramme


Attente tournoi terminé pour afficher les résultats provisoires

S'il manque des résultats, forçage terminaison et entrée des résultats manquants en utilisant les feuilles de suivi des étuis ou la feuille de marque de la table concernée.

Forcer l'arrêt du tournoi

Retour page direction de tournoi

## Correction d'une donne / Reconfiguration d'un étui pendant le tournoi



Affichage diagramme étui n° 16

♠	A 10 6 2	♠	R 9 5
♥	R 9 5	♥	D 8 4
♦	D 8 4	♦	V 7 3
♣	V 7 3	♣	A 10 6 2
♠	V 7 3	♠	D 8 4
♥	A 10 6 2	♥	V 7 3
♦	R 9 5	♦	A 10 6 2
♣	D 8 4	♣	R 9 5

Nord

Sud

Retour au tableau de bord

Phase de clôture du tournoi

... résultats provisoires ...

## Résultats tournoi du 21 mars 2022

4 paires Nord-Sud, 5 paires Est-Ouest  
25 donnes jouées / 25 en circulation

Rg	NS	Paire	Score
1	3	Claude Cavailler Christian Dozol	58.7 %
2	1	Jacqueline De La Taille Alain Guiraud	57.3 %
3	2	Hélène Pujol Cathy Ringot	48.7 %
4	4	Bruno Coiffier Jean-Marie Laurant	35.3 %

Rg	EO	Paire	Score
1	2	Ginette Fabre Denise Martinet	62.5 %
2	3	Marie-Annick Gennerat Moisette Ringot	52.5 %
3	4	Aline Hebert Hélène Garcia	50.0 %
4	1	Nicole Bontemps Lucienne Morosolli	45.8 %
5	5	Gilbert Magro Réjane Willems	39.2 %

En cas d'erreur de saisie, correction d'un résultat.  
Les pénalités pour une paire sont entrées en modifiant le résultat de la donne concernée.

[Corriger un résultat](#)

En cas d'autre problème découvert lors du déroulé d'une donne à une table,  
application de la moyenne des résultats des autres tables.

[Appliquer une moyenne générale](#)

[Plus de commandes pour arbitrer,  
entrer des résultats manquants ...](#)

[Clôturer le tournoi](#)

[Retour page d'accueil](#)

## Correction d'un résultat

En cas d'erreur de saisie, correction du résultat. Les pénalités pour une paire sont entrées en modifiant le résultat de la donne pour la paire concernée.

Naviguez entre les différentes donnes en cliquant sur les chiffres pour avancer ou reculer d'une unité ou d'une dizaine



### Résultats donne n° 11

Puis, sélectionnez la ligne concernée dans le tableau des résultats.

#### Personne vulnérable

NS	EO	contrat	par	ent	res	pts	rg
1	4	2 T	N	AK	2	130	2.0
2	1	7 K	E	7K	-3	150	3.0
3	3	2 C	E	5K	0	-110	0.0
4	5	2 K	E	3K	-2	100	1.0

Retour page de clôture

# Corriger un résultat

-10 -1 +1 +10

### Résultats donne n° 11

Puis, sélectionnez la ligne concernée dans le tableau des résultats.

#### Personne vulnérable

NS	EO	contrat	par	ent	res	pts	rg
1	4	2 T	N	AK	2	130	2.0
2	1	7 K	E	7K	-3	150	3.0
3	3	2 C	E	5K	0	-110	0.0
4	5	2 K	E	3K	-2	100	1.0

#### Résultat table NS 2 avec EO 1

Contrat 7 ♦ joué par Est

Sud entame 7 ♦

Résultat -3

Points NS 150

Valider la correction

Attente validation correction ...

#### Résultat table NS 2 avec EO 1

Contrat 7 ♦ joué par Est

Sud entame 7 ♦

Résultat -3

=

-1	-2	-3	-4	-5
-6	-7	-8	-9	-10
-11	-12	-13		

OK

Points NS 150

Valider la correction

Attente validation correction ...

### Résultats donne n° 11

Puis, sélectionnez la ligne concernée dans le tableau des résultats.

#### Personne vulnérable

NS	EO	contrat	par	ent	res	pts	rg
1	4	2 T	N	AK	2	130	2.0
2	1	7 K	E	7K	-1	50	3.0
3	3	2 C	E	5K	0	-110	0.0
4	5	2 K	E	3K	-2	100	1.0

Retour page de clôture

# Appliquer une moyenne générale (en réalité la médiane)

Par définition, la médiane est la valeur qui sépare la moitié inférieure de la moitié supérieure de l'ensemble des résultats de la donne en ne prenant pas en compte la ligne à corriger.

La médiane correspond au pourcentage de 50%.

## Application de la moyenne générale

En cas d'autre problème découvert lors du déroulé d'une donne à une table, utilisation de la médiane des résultats des autres tables.

Naviguez entre les différentes donnes en cliquant sur les chiffres pour avancer ou reculer d'une unité ou d'une dizaine

-10   -1   +1   +10

### Résultats donne n° 1

Nord donneur - Personne vulnérable

NS	EO	cont.	par	ent.	res	pts	rg
1	1	3 SA	S	V♦	=	400	2.0
2	3	3 SA	S	6♥	=	400	2.0
3	5	3 SA	S	7♣	=	400	2.0
4	2	3 SA	S	9♥	+1	430	4.0
5	4	3♦	E	3♠	+1	-130	0.0

Puis, sélectionnez la ligne concernée dans le tableau des résultats.

Retour page de clôture

## Résultats donne n° 1

Nord donneur - Personne vulnérable

NS	EO	cont.	par	ent.	res	pts	rg
1	1	3 SA	S	V♦	=	400	2.0
2	3	3 SA	S	6♥	=	400	2.0
3	5	3 SA	S	7♣	=	400	2.0
4	2	3 SA	S	9♥	+1	430	4.0
5	4	3♦	E	3♠	+1	-130	0.0

Puis, sélectionnez la ligne concernée dans le tableau des résultats.

Résultat table NS 5 avec EO 4

Médiane calculée: 400

Valeur appliquée: 400

Valider la moyenne

Retour page de clôture

## Application de la moyenne générale

En cas d'autre problème découvert lors du déroulé d'une donne à une table, utilisation de la médiane des résultats des autres tables.

Naviguez entre les différentes donnes en cliquant sur les chiffres pour avancer ou reculer d'une unité ou d'une dizaine

-10   -1   +1   +10

### Résultats donne n° 1

Nord donneur - Personne vulnérable

NS	EO	cont.	par	ent.	res	pts	rg
1	1	3 SA	S	V♦	=	400	1.5
2	3	3 SA	S	6♥	=	400	1.5
3	5	3 SA	S	7♣	=	400	1.5
4	2	3 SA	S	9♥	+1	430	4.0
5	4	M G	-	-	-	400	1.5

Puis, sélectionnez la ligne concernée dans le tableau des résultats.

Retour page de clôture

La valeur affichée correspond à la médiane calculée. Le directeur de tournoi valide la médiane calculée ou entre une valeur différente.



# Suppression d'une donne

## Suppression d'une donne

Naviguez entre les différentes donnes en cliquant sur les chiffres pour avancer ou reculer d'une unité ou d'une dizaine

-10	-1	+1	+10
-----	----	----	-----

Résultats donne n° 1

Personne vulnérable

NS	EO	contrat	par	ent	res	pts	rg
1	1	2 K	E	VP	1	-110	2.0
2	3	6 K	S	10C	-3	-150	0.0
3	5	6 C	N	RT	1	1010	3.0
4	2	3 C	E	8K	0	-140	1.0

En cas d'intervention de mains ou de cartes dans un étui sans possibilité de revenir en arrière, le mieux est de supprimer tous les résultats pour la donne concernée.

Supprimer la donne



Pour les autres possibilités d'arbitrage (moyenne, correction, ajout de pénalité), retournez à la page de clôture

Retour page de clôture

## Suppression d'une donne

Naviguez entre les différentes donnes en cliquant sur les chiffres pour avancer ou reculer d'une unité ou d'une dizaine

-10	-1	+1	+10
-----	----	----	-----

Résultats donne n° 1

Personne vulnérable

NS	EO	contrat	par	ent	res	pts	rg
1	1	2 K	E	VP	1	-110	2.0
2	3	6 K	S	10C	-3	-150	0.0
3	5	6 C	N	RT	1	1010	3.0
4	2	3 C	E	8K	0	-140	1.0

En cas d'intervention de mains ou de cartes dans un étui sans possibilité de revenir en arrière, le mieux est de supprimer tous les résultats pour la donne concernée.

Supprimer la donne



Je confirme

Oups ! J'annule

Pour les autres possibilités d'arbitrage (moyenne, correction, ajout de pénalité), retournez à la page de clôture

Retour page de clôture

*Vous disposez d'un droit à l'erreur:  
Confirmez la suppression ou annulez !*

## Entrée des résultats d'une donne en utilisant la feuille de suivi de l'étui

Naviguez entre les différentes donnes en cliquant sur les chiffres pour avancer ou reculer d'une unité ou de 5 unités

-5   -1   +1   +5

Résultats donne n° 1

Donneur Nord - Personne vulnérable

PairesNS: 7, pairesEO: 8, ndonnes: 32, njouées: 28, paquet: 4

NS	EO	cont.	par	ent	res	pts	
1	1	-	-	-	-	100	✓
7	7	-	-	-	-	100	✓
6	5	3 C	E	9K	0	-140	✓
5	3	-	-	-	-	150	✓
4	8	0	0	0	0	124	✓
3	6	-	-	-	-	120	✓

Donne suivante

Retour page de clôture



## Entrée des résultats d'une table en utilisant la feuille de marque

Naviguez entre les différentes tables en cliquant sur les chiffres pour avancer ou reculer d'une unité ou de 5 unités

-5   -1   +1   +5

Résultats table n° 1

PairesNS: 7, pairesEO: 8, ndonnes: 32, njouées: 28, paquet: 4

Etui	EO	cont.	par	ent	res	pts	
1	1	-	-	-	-	100	✓
2	1						✓
3	1						✓

24	3						✓
25	2						✓
26	2						✓
27	2						✓
28	2						✓
29							✓
30							✓
31							✓
32							✓
33							✓
34							✓
35							✓
36							✓

Retour page de clôture

Gestion des joueurs

# Gestion des joueurs



**Bridg'ette**

Gestion des joueurs du club

**Lister les joueurs enregistrés  
Modifier / supprimer un joueur**

**Ajouter un nouveau joueur**

**Retour page direction de tournoi**

[Télécharger la liste des joueurs](#)

## Joueurs enregistrés

[Joueurs actifs](#) [Anciens joueurs](#) [Tous](#)

En gris les anciens joueurs  
Date dernier tournoi joué  
Nombre de tournois en BDD joués

Joueur	dernier tournoi	N
	2023-10-12	135
	2023-05-18	7
	2023-05-18	20
	2023-10-12	1
	2023-10-12	1
	2023-10-12	51
	2023-09-28	78
	2023-10-17	18

*Pour éditer un joueur  
Cliquez sur son nom*

# Ajout d'un nouveau joueur / Edition d'un joueur



### Création d'un nouveau joueur

Les champs marqués (\*) sont obligatoires

Genre: (\*)  Monsieur  Madame

Prénom: (\*)


Nom: (\*)

Email:

N° club:  non modifiable  
attribué automatiquement

[Créer le joueur](#)

[Retour page gestion des joueurs](#)



### Edition d'un joueur

Les champs marqués (\*) sont obligatoires

Genre: (\*)  Monsieur  Madame

Prénom: (\*)

Nom: (\*)

Email:

N° club:  non modifiable  
attribué automatiquement

[Enregistrer les modifications](#)

[Effacer le joueur](#)  
(réattribution numéro après 12 mois)

[Retour liste des joueurs](#)

### Edition d'un joueur

Les champs marqués (\*) sont obligatoires

Genre: (\*)  Monsieur  Madame

Prénom: (\*)

Nom: (\*)

Email:

N° club:  non modifiable  
attribué automatiquement

[Restaurer le joueur](#)

[Supprimer le joueur](#)

[Retour page gestion des joueurs](#)

*Pour supprimer provisoirement un joueur (déménagement, décès, ...)  
Cliquez sur « Effacer »*

*Pour restaurer un ancien joueur,  
cliquez sur « Restaurer »  
Pour supprimer définitivement un  
joueur, cliquez sur « Supprimer »*



# Paramétrage de l'application



### Paramétrage application

**Mail en copie des résultats**

adresse mail

**Durées de jeu**

Durée pour jouer une donne:  mn  
*entre 5 et 10 minutes*  
*7.5 minutes habituellement*

Durée initiale pour la mise en place des joueurs:  mn  
*entre 0 et 5 minutes*

Durée supplémentaire pour l'entrée des diagrammes:  mn  
*entre 0 et 5 minutes*

**Affichage**

**Affichage**

Nombre maximum de tournois affichés dans la liste des résultats précédents:   
*entre 1 et 100*

Taille du tableau des joueurs actifs dans la liste des joueurs du club:   
*entre 10 et 100*

Nombre de joueurs affichés dans la liste des joueurs effacés:   
*entre 10 et 100*

Largeur écran nécessaire pour passer en affichage 2 colonnes:  px  
*défaut 700 pixels, mini 300*

Largeur écran nécessaire pour passer en tableau réduit:  px  
*défaut 200 pixels, mini 100*

**Fonctions optionnelles**

**Fonctions optionnelles**

Demande du code pour rejoindre le tournoi en cours pour les joueurs: Oui  Non

Identification des joueurs pour rejoindre le tournoi en cours: Non   
Oui, seulement Membres du club M   
Oui, seulement Participants P

Affichage résultats en IMP (seulement pour les tournois de 4 ou 5 paires): Oui  Non

Affichage résultats provisoires avant la fin du tournoi: Oui  Non

Retour possible à la définition des paires après démarrage du tournoi: Oui  Non

**Performances des joueurs**

**Performances des joueurs**

Affichage des performances: Oui  Non

Taille tableau des performances:   
*entre 3 et 100 joueurs*

Période considérée pour l'analyse:   
*entre 1 et 12 dernier mois*

Nombre minimum de tournois joués sur la période considérée:   
*entre 4 et 100 tournois*

**Fonctions de test**

0 = normal  
1 = remplissage auto



Aujourd'hui 04 mai 2022

Pas de tournoi en préparation, en cours ou en clôture

**Création nouveau tournoi**

**Gestion des joueurs**

**Paramétrage application**

**Retour page d'accueil**

A mettre à jour

Enregistrer les paramètres

Retour page direction de tournoi